

NOVUM LEAP™

PANAMA GREEN TD

PANAMA GREEN TD

Congélateur/Refroidisseur


SPÉCIFICATIONS TECHNIQUES



NOVUM
Redefining refrigeration

WWW.NOVUMFRANCE.FR

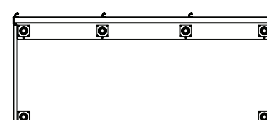
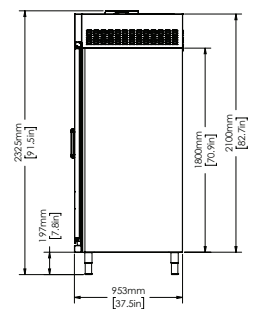
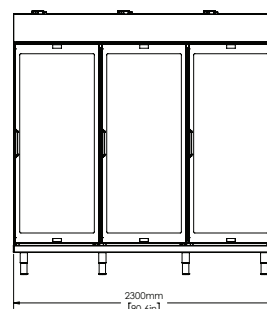
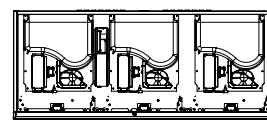
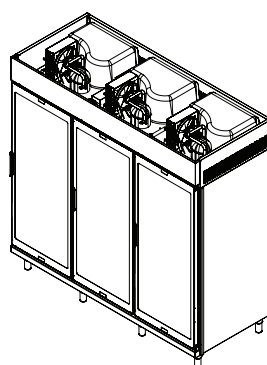
Spécifications Techniques

Panama Green TD		2 Portes		3 Portes	
					
Données Techniques		Congélateur	Refrigeriseur	Congélateur	Refrigeriseur
Contenu brut	litre	1667	1667	2500	2500
Contenu net conforme à la norme EN 23953	litre	1467	1467	2200	2200
Zone d'affichage totale (TDA)	M ²	1.98	1.98	2.97	2.97
Classification selon la norme EN 23953		3L1	3M1	3L1	3M1
Gamme de température ambiante	°C	+16 to +25	0 to +4	+16 to +25	0 to +4
Gamme de température intérieure	°C	-18 to -25	-18 to -25	-18 to -25	-18 to -25
Pression acoustique à 1 m de distance	dB(A)	46	46	48	48
Données électriques					
Tension nominale/Fréquence	V / Hz	220-240 / 50	220-240 / 50	220-240 / 50	220-240 / 50
Puissance Nominal de l'armoire	w	967	967	1450	1450
Puissance nominale de la lumière LED	w	4 x 14	4 x 14	6 x 14	6 x 14
Courant nominal	A	4.0	4.0	6.3	6.3
Protection par fusible	A	13	13	13	13
Consommation d'énergie (à 25°C) selon la directive "Eco-design"	kWh/24h	13.73	7.18	20.6	10.77
Longueur du cordon d'alimentation	mm	2000	2000	2000	2000
Données de réfrigération					
Réfrigérant	Type	R290	R290	R290	R290
Charge de gaz	g	2x 65	2x 65	3x 65	3x 65
Pression maximale de fonctionnement	bar	30	30	30	30
Puissance thermique maximale	W/h (Btu/h)	1200	1200	1800	1800
Dimensions					
Longueur extérieur/intérieur	mm	1548 / 1393	1548 / 1393	2300 / 2150	2300 / 2150
Profondeur extérieur/intérieur	mm	950 / 723	950 / 723	950 / 723	950 / 723
Profondeur d'étagères	mm	660	660	660	660
Nombre d'étagères	mm	4	4	4	4
Poids					
Poids net (hors emballage, y compris les accessoires internes)	Kg	315	315	420	420
Poids brut (y compris l'emballage et les accessoires internes)	Kg	338	338	450	450

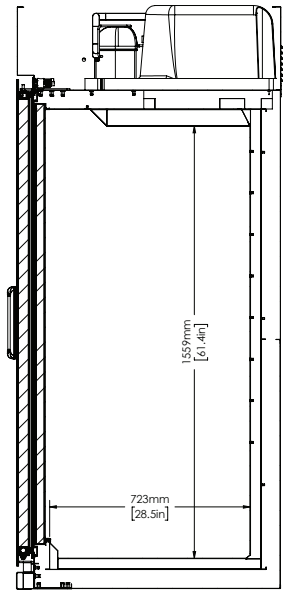
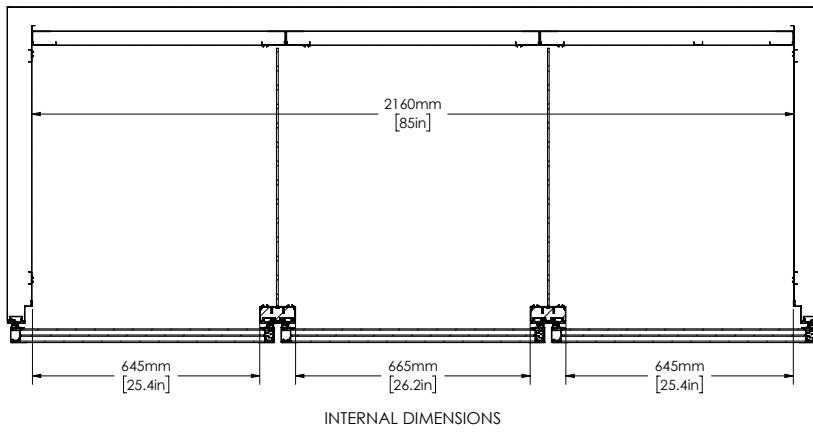
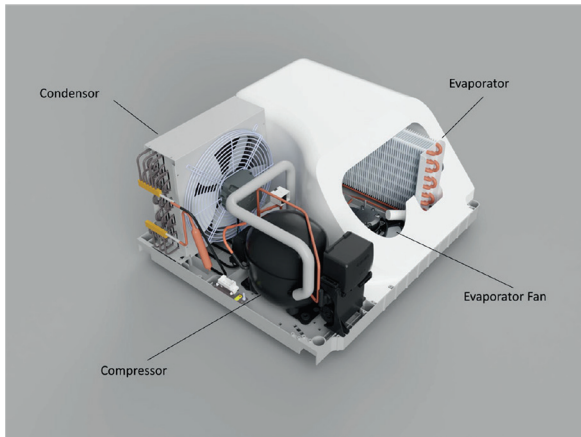
Notes:

1. Les spécifications sont sujettes à changement sans préavis.
2. Boîtier conçu pour fonctionner à une température ambiante de 25°C et relative humidité de 60 % ou plus
3. Norme d'étagère métallique évaluée pour un maximum de 70 kg
4. Option d'étagère robuste pour les « charges plus lourdes »
5. Pieds de 6 pouces expédiés en vrac
6. Les caisses de conservation ne doivent être chargées que de produits pré-refroidis ou pré-congelés produit

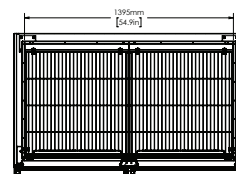
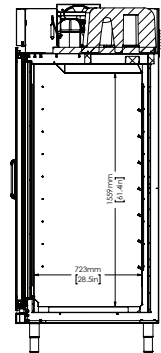
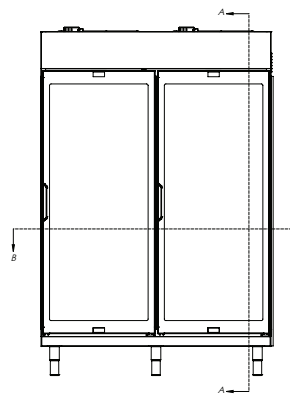
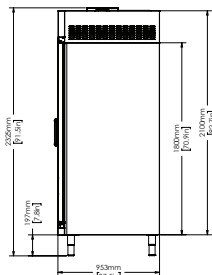
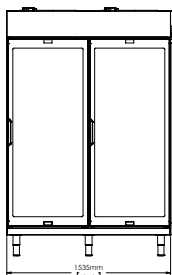
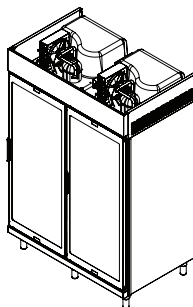
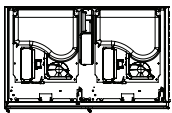
Dimensions Extérieures du Panama Green TD -3 Portes



Dimensions Intérieures du Panama Green TD




Dimensions Extérieures du Panama Green TD-2 Portes



NOVUM LEAP™

PANAMA GREEN



NOVUM

Redefining refrigeration

Novum (Overseas) Ltd.
The Novum Building
Clonshaugh Technology & Business Park
Dublin 17, Ireland

+353 1 803 6400
www.novum.ie